

# UNIDAD DE SALUD DE IBAGUE - EMPRESA SOCIAL DEL ESTADO

NIT: 809003590

## EJECUCION PRESUPUESTAL DE GASTOS

SECCIÓN 7300

UNIDAD EJECUTORA

10

REGIONAL 0771

UNIDAD DE SALUD DE IBAGUE

MES 6 VIGENCIA

2021

Rubro	Concepto	Presupuesto						Compromisos				Pagos				
		Presupuesto Inicial	Traslados Adición	Reduccion	Modificaciones Creditos	Contratados	Presupuesto Definitivo	Meses Anteriores	Del Mes	Total	Saldo Por Comprometer	Obligaciones	Meses Anteriores	Del Mes	Total	Cuentas por Pagar
1	2	3	4	5	6	7	8	9	10	11	12	13	14	15	16	17
2	PRESUPUESTO DE GASTOS VIGENCIA 2021	51.495.978.035	208.318.522	208.318.522	19.301.083.649	2.080.260.59	68.716.801.088	25.671.930.77	3.758.610.279	29.430.541.050	39.286.260.038	26.269.691.603	18.686.179.634	3.745.789.631	22.431.969.265	3.837.722.339
21	GASTOS DE FUNCIONAMIENTO	39.382.201.385	189.818.522	148.318.522	10.889.451.498	0	50.313.152.883	15.012.391.19	3.591.110.279	18.603.501.469	31.709.651.414	16.578.987.541	11.642.055.886	3.175.820.767	14.817.876.653	1.761.110.887
2101	SERVICIOS PERSONALES ADMINISTRATIVO	32.015.460.984	2.000.000	94.025.000	6.869.681.485	0	38.793.117.469	11.804.270.285	3.360.364.357	15.173.634.642	23.619.482.827	14.069.974.277	10.605.229.973	2.650.447.974	13.255.677.947	814.296.331
210101	SERVICIOS PERSONALES ASOCIADOS A LA NOMINA ADMINISTRATIVO	3.877.673.157	2.000.000	20.000.000	385.915.620	0	4.245.588.777	1.261.911.067	363.320.077	1.625.231.144	2.620.357.633	1.463.306.020	1.120.400.506	301.343.377	1.421.743.883	41.562.138
21010101	SERVICIOS PERSONALES ASOCIADOS A LA NOMINA ADMINISTRATIVO	1.767.522.850	0	0	0	0	1.767.522.850	622.374.016	171.971.738	794.345.754	973.177.096	794.345.754	622.374.016	171.971.738	794.345.754	0
2101010101	SUELDOS PERSONAL NOMINA ADMINISTRATIVO	1.286.824.966	0	0	0	0	1.286.824.966	489.231.791	98.111.405	587.343.196	699.481.770	587.343.196	489.231.791	98.111.405	587.343.196	0
2101010102	GASTOS DE REPRESENTACION	30.028.878	0	0	0	0	30.028.878	11.991.595	2.398.319	14.389.914	15.638.964	14.389.914	11.991.595	2.398.319	14.389.914	0
2101010103	AUX. DE TRANSP. ADMINISTRATIVO	23.180.472	0	0	0	0	23.180.472	8.793.102	1.905.527	10.698.629	12.481.843	10.698.629	8.793.102	1.905.527	10.698.629	0
2101010104	SUBS. DE ALIMENTAC. ADMINISTRATIVO	14.896.872	0	0	0	0	14.896.872	5.701.645	1.171.121	6.872.766	8.024.106	6.872.766	5.701.645	1.171.121	6.872.766	0
2101010105	BONIFIC. X SERV. PRESTADOS ADMINISTRATIVO	42.107.507	0	0	0	0	42.107.507	26.015.628	3.749.913	29.765.541	12.341.966	29.765.541	26.015.628	3.749.913	29.765.541	0
2101010106	PRIMA DE SERVICIOS ADMINISTRATIVO	59.024.836	0	0	0	0	59.024.836	0	51.389.887	51.389.887	7.634.949	51.389.887	0	51.389.887	51.389.887	0
2101010107	PRIMA DE NAVIDAD ADMINISTRATIVO	130.638.622	0	0	0	0	130.638.622	0	0	0	130.638.622	0	0	0	0	0
2101010108	PRIMA DE VACACIONES ADMINISTRATIVO	62.706.539	0	0	0	0	62.706.539	42.382.713	6.523.981	48.906.694	13.799.845	48.906.694	42.382.713	6.523.981	48.906.694	0
2101010109	DOCEAVA DE VACACIONES ADMINISTRATIVO	8.120.565	0	0	0	0	8.120.565	6.118.424	540.352	6.658.776	1.461.789	6.658.776	6.118.424	540.352	6.658.776	0
2101010110	BONIFIC. ESPEC. DE REENC. ADMINISTRATIVO	7.149.028	0	0	0	0	7.149.028	4.804.298	714.269	5.518.567	1.630.461	5.518.567	4.804.298	714.269	5.518.567	0
2101010112	INDENNIZAC. X YACAC. ADMINISTRATIVO	18.672.819	0	0	0	0	18.672.819	0	0	0	18.672.819	0	0	0	0	0
2101010113	DOTACIONES ADMINISTRATIVO	15.720.984	0	0	0	0	15.720.984	0	0	0	15.720.984	0	0	0	0	0
2101010114	AUMENTO AUTOMATICO	19.557.364	0	0	0	0	19.557.364	7.809.950	1.561.990	9.371.940	10.185.424	9.371.940	7.809.950	1.561.990	9.371.940	0
2101010115	PRIMA TECNICA	48.893.398	0	0	0	0	48.893.398	19.524.870	3.904.974	23.429.844	25.463.554	23.429.844	19.524.870	3.904.974	23.429.844	0
2101010102	AP. PATRON. PLANTA SECT. PRIVADO Y PUBLICO ADM.	614.212.797	0	0	0	0	614.212.797	146.882.989	34.611.933	181.494.922	437.717.875	181.494.922	146.882.989	34.611.933	181.494.922	0
2101010201	AP. PATR. SECTOR PRIVADO ADM.	306.576.004	0	0	0	0	306.576.004	91.529.764	21.333.083	112.862.847	193.713.157	112.862.847	91.529.764	21.333.083	112.862.847	0
210101020101	CEASANTIAS FONDOS PRIVADOS ADM.	29.000.000	0	0	0	0	29.000.000	0	0	0	29.000.000	0	0	0	0	0

Nombre reporte : PSRPEjecucionMensual(Contraloria

UNIDAD DE SALUD DE IBAGUE - EMPRESA SOCIAL DEL ESTADO

NIT: 809003590

EJECUCION PRESUPUESTAL DE GASTOS

SECCION 7300

UNIDAD EJECUTORA

10

REGIONAL 0771

UNIDAD DE SALUD DE IBAGUE

MES 6

VIGENCIA

2021

Rubro	Concepto	Presupuesto Inicial	Traslados			Modificaciones		Presupuesto Definitivo	Compromisos		Pagos				Cuentas por Pagar	
			Adicion	Reduccion	Creditos	Contracreditos	Meses Anteriores		Del Mes	Total	Saldo Por Comprometer	Obligaciones	Meses Anteriores	Del Mes		Total
1	2	3	4	5	6	7	8	9	10	11	12	13	14	15	16	17
210101020102	PENSIONES FONDOS PRIVADOS ADM	65.000.000	0	0	0	0	65.000.000	23.303.700	5.211.375	28.515.075	36.484.925	28.515.075	23.303.700	5.211.375	28.515.075	0
210101020103	SALUD EPS PRIVADAS ADM	117.750.892	0	0	0	0	117.750.892	38.005.064	8.877.808	46.882.872	70.868.020	46.882.872	38.005.064	8.877.808	46.882.872	0
210101020104	ARL SECTOR PRIVADO ADM	34.771.759	0	0	0	0	34.771.759	10.683.400	2.720.600	13.404.000	21.367.759	13.404.000	10.683.400	2.720.600	13.404.000	0
210101020105	CAJA DE COMPENSACION ADM	60.053.353	0	0	0	0	60.053.353	19.537.600	4.523.300	24.060.900	35.992.453	24.060.900	19.537.600	4.523.300	24.060.900	0
2101010202	AP PATRON SECTOR PUBLICO ADM	307.636.793	0	0	0	0	307.636.793	55.353.225	13.278.850	68.632.075	239.004.718	68.632.075	55.353.225	13.278.850	68.632.075	0
210101020201	GESANTIAS FONDOS PUBLICOS ADM	131.333.549	0	0	0	0	131.333.549	0	0	0	131.333.549	0	0	0	0	0
210101020202	PENSIONES FONDOS PUBLICOS ADM	101.236.553	0	0	0	0	101.236.553	31.049.625	7.506.750	38.556.375	62.680.178	38.556.375	31.049.625	7.506.750	38.556.375	0
210101020203	SENA ADMINISTRATIVO	30.026.676	0	0	0	0	30.026.676	9.647.000	2.555.300	12.202.300	17.824.376	12.202.300	9.647.000	2.555.300	12.202.300	0
210101020204	ICBF ADMINISTRATIVO	45.040.015	0	0	0	0	45.040.015	14.656.600	3.216.800	17.873.400	27.166.615	17.873.400	14.656.600	3.216.800	17.873.400	0
21010103	SERVICIOS PERSONALES INDIRECTOS ADMINISTRATIVO	1.019.867.875	0	20.000.000	385.915.620	0	1.385.783.495	327.726.669	111.842.047	439.568.716	946.214.779	277.643.592	188.754.537	49.865.547	238.619.884	39.023.709
2101010301	HONORARIOS PROFESIONALES ADMINISTRATIVO	252.757.830	0	20.000.000	304.070.790	0	546.828.620	282.322.143	75.295.966	357.618.109	189.210.511	230.442.507	152.533.274	41.068.084	193.401.358	37.041.150
2101010302	REMUNERAC X SERV TECN ADMINISTRATIVO	55.282.160	0	0	81.844.830	0	137.126.990	44.496.000	36.091.818	80.587.818	56.539.172	45.838.296	35.967.000	8.343.000	44.310.000	1.528.296
2101010303	HONORARIOS JUNTA DIRECTIVA	5.327.885	0	0	0	0	5.327.885	908.526	454.263	1.362.789	3.965.096	1.362.789	454.263	454.263	908.526	454.263
2101010304	PERSONAL DE CONTRATO ADM	696.500.000	0	0	0	0	696.500.000	0	0	0	696.500.000	0	0	0	0	0
21010104	SERVICIOS PERSONAL ASOCIADOS A LA NOMINA TEMP	354.857.035	2.000.000	0	0	0	356.857.035	133.061.340	37.355.016	170.416.356	186.440.679	170.416.356	131.242.649	37.355.016	168.597.665	1.818.691
2101010401	SUELDO BASICO PERS SUPERNU-PLANTA TEMPORAL-CONTRA.ADMI	272.029.901	0	0	0	0	272.029.901	118.842.878	23.823.356	142.666.214	129.563.687	142.666.214	118.842.878	23.823.356	142.666.214	0
2101010403	AUX DE TRANS SUPERNU-PLANT TEMPORAL-CONTR.ADM	7.726.824	0	0	0	0	7.726.824	5.151.946	943.892	6.095.838	1.630.986	6.095.838	5.151.946	943.892	6.095.838	0
2101010404	SUBS DE ALIMENTACION PERS SUPERNU-PLANT TEMPORAL-CONTR.ADM	4.965.624	0	0	0	0	4.965.624	3.199.142	586.069	3.785.211	1.180.413	3.785.211	3.199.142	586.069	3.785.211	0
2101010405	BONIFI X SERV PREST SUPERNU-PLANT TEMPORAL-CONTR.ADM	8.154.552	0	0	0	0	8.154.552	1.547.296	0	1.547.296	6.607.256	1.547.296	1.547.296	0	1.547.296	0

Nombre reporte : PSRPGejecucionMensualContraloria

**UNIDAD DE SALUD DE IBAGUE - EMPRESA SOCIAL DEL ESTADO**  
**NIT: 809003590**  
**EJECUCION PRESUPUESTAL DE GASTOS**

SECCION 7300

UNIDAD EJECUTORA

10

REGIONAL 0771

UNIDAD DE SALUD DE IBAGUE

MES 6

VIGENCIA

2021

Rubro	Concepto	Presupuesto Inicial	Traslados			Modificaciones				Compromisos			Pagos				Cuentas por Pagar
			Adicion	Reduccion	Creditos	Contracciones	Presupuesto Definitivo	Meses Anteriores	Del Mes	Total	Saldo Por Comprometer	Obligaciones	Meses Anteriores	Del Mes	Total		
1	2	3	4	5	6	7	8	9	10	11	12	13	14	15	16	17	
2101010406	PRIMA DE SERVICIOS SUPERNU-PLANT TEMPORAL-CONTR ADM	12.203.204	2.000.000	0	0	0	14.203.204	434.963	12.001.719	12.436.682	1.766.522	12.436.682	0	12.001.719	12.001.719	434.963	
2101010407	PRIMA DE NAVIDAD SUPERNU-PLANT TEMPORAL-CONTR ADM	26.482.648	0	0	0	0	26.482.648	509.182	0	509.182	25.973.466	509.182	0	0	0	509.182	
2101010408	PRIMA DE VACACIONES SUPERNU-PLANT TEMPORAL-CONTR ADM	12.711.671	0	0	0	0	12.711.671	2.293.836	0	2.293.836	10.417.835	2.293.836	1.858.873	0	1.858.873	434.963	
2101010409	DOCEAVA DE VACACIONES SUPERNU-PLANT TEMPORAL-CONTR ADM	1.927.928	0	0	0	0	1.927.928	436.208	0	436.208	1.491.720	436.208	436.208	0	436.208	0	
2101010410	BONIFIC ESPEC DE RECREA SUPERNU-PLANT TEMPORAL-CONTR ADM	1.511.277	0	0	0	0	1.511.277	206.306	0	206.306	1.304.971	206.306	206.306	0	206.306	0	
2101010412	INDEMNIZAC. X VACAC SUPERNU-PLANT TEMPORAL-CONTR ADM	1.903.078	0	0	0	0	1.903.078	439.583	0	439.583	1.463.495	439.583	0	0	0	439.583	
2101010413	DOTACION SUPERNU-PLANT TEMPORAL-CONTR ADM	5.240.328	0	0	0	0	5.240.328	0	0	0	5.240.328	0	0	0	0	0	
21010105	APORTES PATRON SUPERNU-PLANT TEMPORAL-CONTR PRIVADO Y PUBLI ADM	121.212.600	0	0	0	0	121.212.600	31.866.053	7.539.343	39.405.396	81.807.204	39.405.396	31.146.315	7.539.343	38.685.658	719.738	
2101010501	APORTES PATRONALES SUPERNU-PLANT TEMPORAL-CONTR PRIVADO ADM	67.191.967	0	0	0	0	67.191.967	22.730.954	5.381.818	28.112.772	39.079.195	28.112.772	22.730.954	5.381.818	28.112.772	0	
210101050101	CESANTIAS FONDOS PRIV SUPERNU-PLANT TEMPORAL-CONTR ADM	9.950.000	0	0	0	0	9.950.000	0	0	0	9.950.000	0	0	0	0	0	
210101050102	PENSIONES FONDOS PRIV SUPERNU-PLANT TEMPORAL-CONTR ADM	15.400.000	0	0	0	0	15.400.000	8.172.450	1.927.050	10.099.500	5.300.500	10.099.500	8.172.450	1.927.050	10.099.500	0	
210101050103	SALUD EPS PRIVADA SUPERNU-PLANT TEMPORAL-CONTR ADM	23.122.542	0	0	0	0	23.122.542	8.233.304	1.893.868	10.127.172	12.995.370	10.127.172	8.233.304	1.893.868	10.127.172	0	
210101050104	ARL SECTOR PRIV SUPERNU-PLANT TEMPORAL-CONTR ADM	6.825.294	0	0	0	0	6.825.294	2.285.600	581.000	2.866.600	3.958.694	2.866.600	2.285.600	581.000	2.866.600	0	
210101050105	CAJA DE COMPENSACION SUPERNU-PLANT TEMPORAL-CONTR ADM	11.894.131	0	0	0	0	11.894.131	4.039.600	979.900	5.019.500	6.874.631	5.019.500	4.039.600	979.900	5.019.500	0	
2101010502	APORTES PATRONALES SUPERNU-PLANT TEMPORAL-CONTR SEC PUBLICO ADM	54.020.633	0	0	0	0	54.020.633	9.135.099	2.157.525	11.292.624	42.728.009	11.292.624	8.415.361	2.157.525	10.572.886	719.738	
210101050201	CESANTIAS FONDOS PUBLICOS SUPERNU-PLANT TEMPORAL-CONTR ADM	22.182.281	0	0	0	0	22.182.281	719.738	0	719.738	21.462.543	719.738	0	0	0	719.738	

Nombre reporte : PSRPG[ejecucion]Mensual[Contraloria]

# UNIDAD DE SALUD DE IBAGUE - EMPRESA SOCIAL DEL ESTADO

NIT: 809003590

## EJECUCION PRESUPUESTAL DE GASTOS

SECCION 7300

UNIDAD EJECUTORA

10

REGIONAL 0771

UNIDAD DE SALUD DE IBAGUE

MES 6 VIGENCIA

2021

Rubro	Concepto	Presupuesto Inicial	Traslados			Modificaciones			Compromisos			Pagos			Cuentas por Pagar	
			Adicion	Reduccion	Creditos	Contracciones	Presupuesto Definitivo	Meses Anteriores	Del Mes	Total	Saldo Por Comprometer	Obligaciones	Meses Anteriores	Del Mes		Total
1	2	3	4	5	6	7	8	9	10	11	12	13	14	15	16	17
210101050202	PENSIONES FONDOS PUBLIC SUPERNU-PLANT TEMPORAL-CONTR ADM	17.243.589	0	0	0	0	17.243.589	3.362.561	932.025	4.294.586	12.949.003	4.294.586	3.362.561	932.025	4.294.586	0
210101050203	SENA SUPERNU-PLANT TEMPORAL-CONTR ADM	5.837.905	0	0	0	0	5.837.905	2.020.900	490.000	2.510.900	3.327.005	2.510.900	2.020.900	490.000	2.510.900	0
210101050204	ICBF SUPERNU-PLANT TEMPORAL-CONTR ADM	8.756.858	0	0	0	0	8.756.858	3.031.900	735.500	3.767.400	4.989.458	3.767.400	3.031.900	735.500	3.767.400	0
210102	SERVICIOS PERSONALES OPERATIVO	28.137.787.827	0	74.025.000	6.483.765.865	0	34.547.528.692	10.542.359.218	3.006.044.280	13.548.403.498	20.999.125.194	12.606.668.257	9.484.829.467	2.349.104.597	11.833.934.064	772.734.193
21010201	SERVICIOS PERSONALES ASOCIADOS A LA NOMINA OPERATIVO	11.079.225.986	0	2.000.000	0	0	11.077.225.986	3.701.130.510	947.770.796	4.648.901.306	6.428.324.680	4.648.901.306	3.446.319.822	934.283.637	4.380.603.459	268.297.847
2101020101	SUEDIOS PERSONAL DE NOMINA OPERATIVO	7.366.997.088	0	0	0	0	7.366.997.088	2.642.086.626	526.506.727	3.168.593.353	4.198.403.735	3.168.593.353	2.397.808.800	509.794.774	2.907.603.574	260.989.779
2101020102	HORAS EXTRAS, DOMINICALES, FESTIVOS, RECARGO NOCTURNO	1.570.485.240	0	0	0	0	1.570.485.240	490.075.080	112.482.114	602.557.194	967.928.046	602.557.194	490.075.080	112.482.114	602.557.194	0
2101020103	AUXILIO DE TRANSPORTE	142.940.160	0	0	0	0	142.940.160	52.276.781	8.170.935	60.447.716	82.492.444	60.447.716	52.276.781	8.170.935	60.447.716	0
2101020104	SUBSIDIO DE ALIMENTACION	102.622.896	0	0	0	0	102.622.896	30.634.200	6.029.236	36.663.436	65.959.460	36.663.436	30.634.200	6.029.236	36.663.436	0
2101020105	BONIFICACION POR SERVICIOS PRESTADOS	242.205.038	0	0	0	0	242.205.038	153.642.443	8.420.947	162.063.390	80.141.648	162.063.390	153.227.882	8.691.563	161.919.445	143.945
2101020106	PRIMA DE SERVICIOS	333.157.608	0	2.000.000	0	0	331.157.608	14.839.062	266.771.502	281.610.564	49.547.044	281.610.564	11.101.063	268.760.852	279.861.915	1.748.649
2101020107	PRIMA DE NAVIDAD	718.195.048	0	0	0	0	718.195.048	7.303.699	0	7.303.699	710.891.349	7.303.699	4.746.467	1.669.304	6.415.771	887.928
2101020108	PRIMA DE VACACIONES	345.252.141	0	0	0	0	345.252.141	217.782.988	11.199.302	228.982.290	116.269.851	228.982.290	217.148.089	11.613.750	228.761.839	220.451
2101020109	DOCEAVA DE VACACIONES	47.912.533	0	0	0	0	47.912.533	30.549.385	1.964.865	32.514.250	15.398.283	32.514.250	30.549.385	1.964.865	32.514.250	0
2101020110	BONIFICACION ESPECIAL DE RECREACION	40.927.762	0	0	0	0	40.927.762	25.868.361	1.306.131	27.174.492	13.753.270	27.174.492	25.868.361	1.306.131	27.174.492	0
2101020111	INDENIZACION POR VACACIONES	39.382.216	0	0	0	0	39.382.216	18.381.800	0	18.381.800	21.000.416	18.381.800	15.193.629	309.276	15.502.905	2.878.895
2101020112	DOTACIONES OPERATIVO	57.643.608	0	0	0	0	57.643.608	235.620	0	235.620	57.407.988	235.620	235.620	0	235.620	0
2101020113	BONIFICACION ESPECIAL PERMANENTE	36.000	0	0	0	0	36.000	11.180	2.180	13.360	22.640	13.360	11.180	2.180	13.360	0
2101020114	HOSPEDIAJE Y ALIMENTACION PARA PROFESIONALES DE S.S.O UBICADO	1.000.000	0	0	0	0	1.000.000	0	0	0	1.000.000	0	0	0	0	0
2101020115	AUMENTO AUTOMATICO OPERATIVO	14.039.335	0	0	0	0	14.039.335	5.606.410	1.121.282	6.727.692	7.311.643	6.727.692	5.606.410	1.121.282	6.727.692	0
2101020116	PRIMA TECNICA OPERATO	54.882.761	0	0	0	0	54.882.761	11.836.875	2.367.375	14.204.250	40.678.511	14.204.250	11.836.875	2.367.375	14.204.250	0
2101020117	BONIFICACION POR TIEMPO DE SERVICIOS	1.546.552	0	0	0	0	1.546.552	0	1.428.200	1.428.200	118.352	1.428.200	0	0	1,428.200	0
21010202	APORTES PATRONALES AL SECTOR PRIVADO Y	3.959.822.469	0	0	0	0	3.959.822.469	971.414.880	210.244.539	1.181.659.429	2.778.163.040	1.181.659.429	967.801.202	212.599.205	1.180.400.407	1.259.022

Nombre reporte : PSRPGejecucionMensualContraloria

**UNIDAD DE SALUD DE IBAGUE - EMPRESA SOCIAL DEL ESTADO**  
**NIT: 809003590**  
**EJECUCION PRESUPUESTAL DE GASTOS**

SECCION 7300

UNIDAD EJECUTORA

10

REGIONAL 0771

UNIDAD DE SALUD DE IBAGUE

MES 6

VIGENCIA

2021

Rubro	Concepto	Presupuesto					Compromisos					Pagos				
		Presupuesto Inicial	Traslados Adicion	Reduccion	Modificaciones Creditos	Contracreditos	Presupuesto Definitivo	Meses Anteriores	Del Mes	Total	Saldo Por Comprometer	Obligaciones	Meses Anteriores	Del Mes	Total	Cuentas por Pagar
1	PUBLICO															
2101020201	APORTES PATRONALES SECTOR PRIVADO	2.015.279.403	0	0	0	0	2.015.279.403	647.319.410	141.858.364	789.177.774	1.226.101.629	789.177.774	647.319.350	141.858.364	789.177.714	60
210102020101	CESANTIAS FONDOS PRIVADOS OPERATIVO	158.000.000	0	0	0	0	158.000.000	0	0	0	158.000.000	0	0	0	0	0
210102020102	PENSIONES FONDOS PRIVADOS OPERATIVO	479.000.000	0	0	0	0	479.000.000	200.261.585	43.521.300	243.782.885	235.217.115	243.782.885	200.261.525	43.521.300	243.782.825	60
210102020103	SALUD EPS PRIVADAS OPERATIVO	765.544.376	0	0	0	0	765.544.376	247.151.925	55.895.464	303.047.389	462.496.987	303.047.389	247.151.925	55.895.464	303.047.389	0
210102020104	RIESGOS PROFESIONALES SECTOR PRIVADO OPERATIVO	225.296.126	0	0	0	0	225.296.126	70.995.300	15.757.000	86.752.300	138.543.826	86.752.300	70.995.300	15.757.000	86.752.300	0
210102020105	CAJA DE COMPENSACION OPERATIVO	387.438.901	0	0	0	0	387.438.901	128.910.600	26.684.600	155.595.200	231.843.701	155.595.200	128.910.600	26.684.600	155.595.200	0
2101020202	APORTES PATRONALES SECTOR PUBLICO	1.944.543.066	0	0	0	0	1.944.543.066	324.095.480	68.386.175	392.481.655	1.552.061.411	392.481.655	320.481.852	70.740.841	391.222.693	1.258.962
210102020201	CESANTIAS FONDOS PUBLICOS OPERATIVO	838.475.909	0	0	0	0	838.475.909	14.104.337	0	14.104.337	844.371.572	14.104.337	10.490.709	2.354.666	12.845.375	1.258.962
210102020202	PENSIONES FONDOS PUBLICOS OPERATIVO	601.768.531	0	0	0	0	601.768.531	148.695.643	35.139.075	183.834.718	417.933.813	183.834.718	148.695.643	35.139.075	183.834.718	0
210102020203	SENA OPERATIVO	193.719.450	0	0	0	0	193.719.450	64.602.700	13.054.700	77.657.400	116.062.050	77.657.400	64.602.700	13.054.700	77.657.400	0
210102020204	ICBF OPERATIVO	290.579.176	0	0	0	0	290.579.176	96.692.800	20.192.400	116.885.200	173.693.976	116.885.200	96.692.800	20.192.400	116.885.200	0
21010203	SERVICIOS PERSONALES INDIRECTOS OPERATIVO	2.927.626.865	0	72.025.000	5.339.876.082	0	8.195.477.947	2.225.639.141	852.716.643	3.078.355.784	5.117.122.163	2.153.810.106	1.452.860.199	221.160.233	1.674.020.432	479.788.674
2101020301	HONORARIOS PROFESIONALES	2.177.950.115	0	61.525.000	3.807.533.668	0	5.923.958.783	1.447.498.288	472.822.499	1.920.320.787	4.003.637.996	1.374.282.384	878.539.109	110.049.327	988.588.436	385.693.948
2101020302	REMUNERACION POR SERVICIOS TECNICOS	749.676.750	0	10.500.000	1.532.342.414	0	2.271.519.164	778.140.853	379.894.144	1.158.034.997	1.113.484.167	779.527.722	574.321.090	111.110.906	685.431.996	94.095.726
21010204	SERVICIOS PERSONALES ASOCIADOS A LA NOMINA TEMPORALES OHEKA	7.423.127.750	0	0	841.626.079	0	8.264.753.829	2.997.271.698	805.381.946	3.802.653.644	4.462.100.185	3.786.026.181	2.974.094.009	789.964.971	3.764.058.980	21.967.201
2101020401	STIENDO PERSONAL SUPERNU-PLANT TEMPORAL-CONTR OPERATIVO	4.837.172.679	0	0	524.680.250	0	5.361.852.929	2.026.879.215	437.036.773	2.463.915.988	2.897.936.941	2.463.257.955	2.011.908.848	435.792.973	2.447.701.821	15.556.134
2101020402	HORAS EXTRAS DOMICILES PES BECAR NOCT SUPERNU-PLANT TEMPORAL-CONTR OPER	993.838.690	0	0	212.061.776	0	1.205.900.666	666.600.805	152.107.521	818.708.326	387.192.340	818.347.434	665.934.913	152.107.521	818.042.434	305.000
2101020403	AUXILIO DE TRANSPORTE SUPERNU-PLANT TEMPORAL-CONTR OPERATIVO	128.780.400	0	0	20.050.268	0	148.830.768	56.358.506	12.060.198	68.418.704	80.412.064	68.418.702	56.358.504	12.060.198	68.418.702	0
2101020404	SUBSIDIO DE ALIMENTACION CIUDADANI OPERATIVO	104.278.104	0	0	0	0	104.278.104	28.717.363	5.563.244	34.280.607	69.997.497	34.280.607	28.717.363	5.563.244	34.280.607	0

Nombre reporte : PSRPGejecucionMensualControloria

# UNIDAD DE SALUD DE IBAGUE - EMPRESA SOCIAL DEL ESTADO

NIT: 809003590

## EJECUCION PRESUPUESTAL DE GASTOS

SECCION 7300

UNIDAD EJECUTORA

10

REGIONAL 0771

UNIDAD DE SALUD DE IBAGUE

MES 6

VIGENCIA

2021

Rubro	Concepto	Presupuesto Inicial	Traslados			Modificaciones			Presupuesto Definitivo	Meses Anteriores	Compromisos		Saldo Por Comprometer	Obligaciones	Pagos		Cuentas por Pagar
			Adicion	Reduccion	Creditos	Contracciones	Presupuesto Definitivo	Meses Anteriores			Del Mes	Total			Meses Anteriores	Del Mes	
1	RENTAS DE SERVICIOS DE PLANT TEMPORAL-CONTR OPERATIVO	0	0	0	0	0	0	0	0	0	0	0	0	0	0	0	0
2101020405	BONIF X SERVICIOS SUPERNU-PLANT TEMPORAL-CONTR OPERATIVO	175.369.889	0	0	0	0	0	175.369.889	69.549.210	8.844.684	78.393.894	96.975.995	78.393.894	68.688.626	8.844.684	77.533.310	860.584
2101020406	PRIMA DE SERVICIOS SUPERNU-PLANT TEMPORAL-CONTR OPERATIVO	237.299.194	0	0	5.037.426	0	242.336.620	5.537.106	174.462.174	179.999.280	62.337.340	164.624.075	4.505.153	159.360.692	163.865.845	758.230	
2101020407	PRIMA DE NAVIDAD SUPERNU-PLANT TEMPORAL-CONTR OPERATIVO	512.061.671	0	0	45.670.167	0	557.731.838	8.214.633	0	8.214.633	549.517.205	8.059.017	7.004.432	525.164	7.529.596	529.421	
2101020408	PRIMA DE VACACIONES SUPERNU-PLANT TEMPORAL-CONTR OPERATIVO	246.201.672	0	0	22.688.601	0	268.890.273	103.264.172	11.983.190	115.247.362	153.642.911	115.169.647	101.948.657	12.256.913	114.205.570	964.077	
2101020409	DOCEAVA DE VACACIONES SUPERNU-PLANT TEMPORAL-CONTR OPERATIVO	31.518.368	0	0	0	0	31.518.368	13.908.119	1.814.199	15.722.318	15.796.050	15.722.318	13.908.119	1.814.199	15.722.318	0	
2101020410	BONIFICACION ESPECIAL DE REGRE SUPERNU-PLANT TEMPORAL-CONTR OPERATIVO	23.616.587	0	0	0	0	23.616.587	11.469.403	1.509.963	12.979.366	10.637.221	12.979.366	11.469.403	1.509.963	12.979.366	0	
2101020411	INDENIZACION POR VACACIONES SUPERNU-PLANT TEMPORAL-CONTR OPERATIVO	43.031.332	0	0	6.397.491	0	49.428.823	6.773.166	0	6.773.166	42.655.657	6.773.166	3.649.991	129.420	3.779.411	2.993.755	
2101020412	DOTACIONES SUPERNU-PLANT TEMPORAL-CONTR OPERATIVO	89.958.964	0	0	5.040.000	0	94.998.964	0	0	94.998.964	0	0	0	0	0	0	
21010205	APORTES PATRONALES SUPERNU-PLANT TEMPORAL-CONTR OPERATIVO	2.747.984.757	0	0	302.263.704	0	3.050.248.461	646.902.979	189.930.356	836.833.335	2.213.415.126	836.271.235	643.754.235	191.096.551	834.850.786	1.420.449	
2101020501	APORTES PATRONALES PRIVADOS SUPERNU-PLANT TEMPORAL-CONTR OPERATIVO	1.553.037.972	0	0	242.982.504	0	1.796.020.476	434.987.045	129.863.311	564.850.356	1.231.170.120	564.698.156	434.457.445	129.863.311	564.320.756	377.400	
210102050101	CESANTIAS FONDOS PRIVADOS SUPERNU-PLANT TEMPORAL-CONTR OPERATIVO	179.000.000	0	0	64.676.004	0	243.676.004	0	0	243.676.004	0	0	0	0	0	0	
210102050102	PENSIONES FONDOS SUPERNU-PLANT TEMPORAL-CONTR OPERATIVO	416.500.000	0	0	65.965.800	0	482.465.800	134.092.225	41.869.875	175.962.100	306.503.700	175.962.100	134.092.225	41.869.875	175.962.100	0	
210102050103	SALUD EPS PRIVADAS SUPERNU-PLANT TEMPORAL-CONTR	530.731.027	0	0	62.623.500	0	593.354.527	168.472.820	50.010.736	218.483.556	374.870.971	218.397.056	168.386.320	50.010.736	218.397.056	0	

Nombre reporte : PSRPGejecucionMensualContraloria

**UNIDAD DE SALUD DE IBAGUE - EMPRESA SOCIAL DEL ESTADO**  
**NIT: 809003590**

SECCIÓN 7300

UNIDAD EJECUTORA

10

REGIONAL 0771

UNIDAD DE SALUD DE IBAGUE

MES 6

VIGENCIA

2021

Rubro	Concepto	Presupuesto					Compromisos				Pagos					
		Presupuesto Inicial	Traslados Adicion	Reduccion	Modificaciones Creditos	Contrataciones Definitivos	Meses Anteriores	Del Mes	Total	Saldo por Comprometer	Obligaciones	Meses Anteriores	Del Mes	Total	Cuentas por Pagar	
1	2	3	4	5	6	7	8	9	10	11	12	13	14	15	16	17
210102050104	RIESGOS PROFESIONALES SECTOR PRIV SUPERNU-PLANT TEMPORAL-CONTR OPERATIVO	136.373.279	0	0	20.247.700	0	176.620.979	48.930.700	14.235.600	63.166.300	113.454.679	63.141.200	48.528.200	14.235.600	62.763.800	377.400
210102050105	CAJA DE COMPENSACION SUPERNU-PLANT TEMPORAL-CONTR OPERATIVO	270.433.666	0	0	29.469.500	0	299.903.166	83.491.300	23.747.100	107.238.400	192.664.766	107.197.800	83.450.700	23.747.100	107.197.800	0
2101020502	APORTES PATRONALES PUBLICO SUPERNU-PLANT OPERATIVO	1.194.946.785	0	0	59.281.200	0	1.254.227.985	211.915.934	60.067.045	271.982.979	982.245.006	271.573.079	209.296.790	61.233.240	270.530.030	1.043.049
210102050201	CESANTIAS FONDOS PUBLICO SUPERNU-PLANT OPERATIVO	534.802.636	0	0	0	0	534.802.636	9.854.164	0	9.854.164	534.948.472	9.617.464	7.408.220	1.166.195	8.574.415	1.043.049
210102050202	PENSIONES FONDOS PUBLICOS SUPERNU-PLANT OPERATIVO	332.767.330	0	0	22.443.500	0	355.210.830	97.138.870	30.373.545	127.512.415	227.698.415	127.390.115	97.016.570	30.373.545	127.390.115	0
210102050203	SENA SUPERNU-PLANT TEMPORAL-CONTR OPERATIVO	130.950.727	0	0	14.735.100	0	145.685.827	42.288.300	11.878.200	54.166.500	91.519.327	54.146.100	42.267.900	11.878.200	54.146.100	0
210102050204	IGBF SUPERNU-PLANT TEMPORAL-CONTR OPERATIVO	196.426.092	0	0	22.102.600	0	218.528.692	62.634.600	17.815.300	80.449.900	138.078.792	80.419.400	62.604.100	17.815.300	80.419.400	0
2102	GASTOS GENERALES ADMINISTRATIVO	3.830.298.251	187.818.522	54.293.522	1.322.006.199	0	5.285.829.450	2.428.422.832	100.131.795	2.528.554.627	2.757.274.823	2.008.426.550	760.869.616	420.836.348	1.181.705.964	826.720.587
210201	ADQUISICION DE BIENES PAPELERIA MATERIALES Y SUMINISTROS	491.397.583	50.293.522	0	26.054.000	0	567.745.105	184.134.115	28.516.306	212.650.421	355.094.684	195.382.656	120.008.655	38.846.062	158.854.717	36.527.939
21020101	ADQUISICION DE BIENES PAPELERIA MATERIALES Y SUMINISTROS	47.942.333	0	0	18.887.333	0	66.829.666	5.400.000	5.000.000	10.400.000	56.429.666	3.414.487	600.000	0	600.000	2.814.487
2102010101	PAPELERIA MATERIALES Y SUMINISTROS	35.833.333	0	0	14.333.333	0	50.166.666	200.000	0	200.000	49.966.666	0	0	0	0	0
2102010102	IMPLEMENTOS DE ASEO Y CAJETERIA	1.000	0	0	0	0	1.000	0	0	0	1.000	0	0	0	0	0
2102010103	COMBUSTIBLES, LUBRICANTES, LLANTAS E INSUMOS VEHICULOS	9.108.000	0	0	4.554.000	0	13.662.000	5.200.000	5.000.000	10.200.000	3.462.000	3.414.487	600.000	0	600.000	2.814.487
2102010104	OTRAS ADQUISICIONES DE BIENES	1.000.000	0	0	0	0	1.000.000	0	0	0	1.000.000	0	0	0	0	0
2102010105	FORTALECIMIENTO DOCUMENTAL/BIENES E INSUMOS	2.000.000	0	0	0	0	2.000.000	0	0	0	2.000.000	0	0	0	0	0
21020102	ADQUISICION DE SERVICIOS	433.245.250	42.769.330	0	7.166.667	0	483.181.247	178.734.115	6.992.114	185.726.229	297.455.018	175.443.977	119.408.655	22.321.870	141.730.525	33.713.452
2102010201	CAPACITACION	5.000.000	0	0	0	0	5.000.000	0	0	0	5.000.000	0	0	0	0	0
2102010202	BIENESTAR SOCIAL	30.000.000	0	0	0	0	30.000.000	0	0	0	30.000.000	0	0	0	0	0

Nombre reporte : PSRRG/EjecucionMensualContratoria

**UNIDAD DE SALUD DE IBAGUE - EMPRESA SOCIAL DEL ESTADO**  
**NIT: 809003590**  
**EJECUCION PRESUPUESTAL DE GASTOS**

SECCIÓN 7300

UNIDAD EJECUTORA

10

REGIONAL 0771

UNIDAD DE SALUD DE IBAGUE

MES 6 VIGENCIA 2021

Rubro	Concepto	Presupuesto Inicial	Traslados		Modificaciones			Compromisos			Pagos			Cuentas por Pagar		
			Adicion	Reduccion	Creditos	Contracciones	Presupuesto Definitivo	Meses Anteriores	Del Mes	Total	Saldo Por Comprometer	Obligaciones	Meses Anteriores		Del Mes	Total
1	2	3	4	5	6	7	8	9	10	11	12	13	14	15	16	17
2102010203	10 INCENTIVOS	3.000.000	0	0	0	0	3.000.000	0	0	0	3.000.000	0	0	0	0	0
2102010204	10 SALUD OCCUPACIONAL	5.000.000	0	0	0	0	5.000.000	0	0	0	5.000.000	0	0	0	0	0
2102010205	10 VIATICOS Y GASTOS DE VIAJE	7.000.000	0	0	0	0	7.000.000	250.517	159.797	410.314	6.589.686	410.314	250.517	0	250.517	159.797
2102010206	10 COMUNICACIONES, TRANSPORTE Y MENSAJERIA	6.500.000	1.000.000	0	0	0	7.500.000	6.637.500	0	6.637.500	862.500	3.493.700	437.500	0	437.500	3.056.200
2102010207	10 SERVICIO DE TRANSPORTE - ADMINISTRATIVO	16.125.000	0	0	0	7.166.667	23.291.667	52.866.474	0	52.866.474	29.574.807	48.728.148	14.494.502	16.840.244	31.334.746	17.393.402
2102010208	10 SERVICIOS PUBLICOS- ADMINISTRATIVO	71.790.000	41.769.330	0	0	113.559.330	64.048.852	3.187.148	67.236.000	46.323.330	67.235.920	63.356.151	3.879.769	67.235.920	0	0
2102010209	10 SEGUROS- ADMINISTRATIVO	1.500.000	0	0	0	1.500.000	90.661	0	90.661	1.409.339	90,661	90,661	0	0	90,661	0
2102010210	10 IMPRESOS Y PUBLICACIONES	12.000.000	0	0	0	12.000.000	0	0	0	12.000.000	0	0	0	0	0	0
2102010211	10 ALQUILER FOTOCOPIADORA	5.330.250	0	0	0	5.330.250	1.500.000	3.550.000	5.050.000	280.250	2.249.954	0	1.499.962	1.499.962	749.992	0
2102010212	10 COMISIONES, INTERESES Y DEMAS GASTOS BANCARIOS Y FIDUCIARIOS	3.000.000	0	0	0	3.000.000	122.179	95.169	217.348	2.782.652	217.348	115.453	101.895	217.348	0	0
2102010213	10 GASTOS Y COSTAS JUDICIALES	5.000.000	0	0	0	5.000.000	200.000	0	200.000	4.800.000	0	0	0	0	0	0
2102010214	10 OTRAS ADQUISICIONES DE SERVICIOS	6.000.000	0	0	0	6.000.000	1.148.250	0	1.148.250	4.851.750	1.148.250	1.148.250	1.148.250	0	1.148.250	0
2102010215	10 IMPUESTOS, TASAS, CONTRIBUCIONES, DERECHOS Y MULTAS	3.000.000	0	0	0	3.000.000	0	0	0	3.000.000	0	0	0	0	0	0
2102010216	10 SENTENCIAS Y CONCILIACIONES	250.000.000	0	0	0	250.000.000	51.869.682	0	51.869.682	198.130.318	51.869.682	39.515.621	0	39.515.621	12.354.061	0
2102010217	10 FORTALECIMIENTO GESTION DOCUMENTAL/SERVICIOS	3.000.000	0	0	0	3.000.000	0	0	0	3.000.000	0	0	0	0	0	0
21020103	10 TRANSFERENCIAS CORRIENTES SECTOR PUBLICO	10.210.000	7.524.192	0	0	17.734.192	16.524.192	16.524.192	16.524.192	1.210.000	16.524.192	16.524.192	0	16.524.192	16.524.192	0
2102010301	10 SUPERINTENDENCIA NACIONAL DE SALUD	9.000.000	7.524.192	0	0	16.524.192	16.524.192	0	16.524.192	0	16.524.192	16.524.192	0	16.524.192	16.524.192	0
2102010302	10 CONTRALORIA MUNICIPAL DE IBAGUE	1.210.000	0	0	0	1.210.000	0	0	0	1.210.000	0	0	0	0	0	0
210202	10 GASTOS GENERALES OPERATIVO	3.338.900.668	137.525.000	54.293.522	1.295.952.199	4.718.084.345	2.244.288.717	71.615.489	2.315.904.206	2.402.180.139	1.813.043.895	640.860.961	381.990.286	1.022.851.247	790.192.648	0
21020201	10 ADQUISICION DE BIENES	143.983.623	43.025.000	0	8.000.000	195.008.623	73.320.000	23.164.000	96.484.000	98.524.623	60.430.994	25.437.702	5.600.000	31.037.702	29.393.292	0
2102020101	10 PAPELERIA MATERIALES Y SUMINISTROS	83.000.000	0	0	8.000.000	91.000.000	53.200.000	7.500.000	60.700.000	30.300.000	39.605.473	14.749.283	5.000.000	19.749.283	19.856.190	0
2102020102	10 COMBUSTIBLES, LUBRICANTES, LLANTAS E	58.995.000	0	0	0	58.995.000	15.800.000	15.000.000	30.800.000	28.195.000	16.041.521	10.088.419	0	10.088.419	5.953.102	0

Nombre reporte : PSRPGejecucionMensualContraloria





Unidad de Salud de Ibagué  
E.S.E.  
Nuestros servicios al alcance de todos

**UNIDAD DE SALUD DE IBAGUE - EMPRESA SOCIAL DEL ESTADO**

**NIT: 809003590**

**EJECUCION PRESUPUESTAL DE GASTOS**

SECCION 7300

UNIDAD EJECUTORA

10

REGIONAL 0771

UNIDAD DE SALUD DE IBAGUE

MES 6 VIGENCIA 2021

Rubro	Concepto	Presupuesto Inicial	Traslados			Modificaciones		Presupuesto Definitivo	Compromisos		Saldo Por Comprometer	Obligaciones		Pagos		Cuentas por Pagar
			Adicion	Reduccion	Creditos	Contracciones	Meses Anteriores		Del Mes	Total		Meses Anteriores	Del Mes	Total		
1	INSUMOS VEHICULOS															
2	OTRAS ADQUISICIONES DE BIENES	1.988.623	43.025.000	0	0	0	45.013.623	4.320.000	664.000	4.984.000	40.029.623	4.784.000	600.000	600.000	1.200.000	3.584.000
2102020103	ADQUISICION DE SERVICIOS	3.194.917.045	94.500.000	54.293.522	1.287.952.199	0	4.523.075.722	2.170.968.717	48.451.489	2.219.420.206	2.303.655.516	1.752.612.901	615.423.259	376.590.286	991.813.545	760.799.356
2102020201	CAPACITACION	5.000.000	0	0	0	5.000.000	0	0	0	5.000.000	0	0	0	0	0	0
2102020202	BIENESTAR SOCIAL	95.000.000	0	0	0	95.000.000	0	0	0	95.000.000	0	0	0	0	0	0
2102020203	INCENTIVOS	3.000.000	0	0	0	3.000.000	0	0	0	3.000.000	0	0	0	0	0	0
2102020204	SALUD OCUPACIONAL	5.000.000	0	0	0	5.000.000	0	0	0	5.000.000	0	0	0	0	0	0
2102020205	VIATICOS Y GASTOS DE VIAJE	20.600.000	0	0	0	20.600.000	11.959.224	642.810	12.602.034	7.979.966	12.602.034	11.734.157	225.067	11.959.224	642.810	
2102020206	SERVICIOS PUBLICOS	660.000.000	0	49.293.522	0	610.706.478	191.266.697	47.298.929	238.565.626	372.140.852	237.496.060	188.726.909	48.719.861	237.446.770	49.290	
2102020207	SEGUROS	275.000.000	0	0	0	275.000.000	161.056.250	369.750	161.426.000	113.574.000	161.426.000	2.073.300	39.745.737	41.819.037	119.606.963	
2102020208	PUBLICIDAD	5.000.000	0	0	0	5.000.000	280.000	140.000	420.000	4.580.000	420.000	280.000	0	280.000	140.000	
2102020209	IMPRESOS Y PUBLICACIONES	18.477.855	0	0	0	18.477.855	100.000	0	100.000	18.377.855	0	0	0	0	0	
2102020211	VIGILANCIA	527.170.129	90.500.000	0	263.585.065	881.255.194	562.672.993	0	562.672.993	318.582.601	350.648.894	100.252.548	120.998.409	221.250.957	129.397.937	
2102020212	SERVICIOS GENERALES Y SERVO	1.372.913.624	0	4.000.000	621.000.000	1.989.913.624	1.157.896.498	0	1.157.896.498	833.017.126	940.285.284	287.809.874	160.512.750	448.322.624	491.962.660	
2102020213	RECOLECCION DE DESECHOS HOSPITALARIOS	48.141.401	4.000.000	0	16.047.134	68.188.535	33.495.000	0	33.495.000	34.693.535	30.648.894	9.637.590	4.511.608	14.149.198	16.499.696	
2102020214	ARRENDAMIENTOS BIENES MUEBLES E INMUEBLES	19.714.036	0	0	32.600.000	52.314.036	42.148.455	0	42.148.455	10.165.581	12.391.735	8.214.881	1.676.854	9.891.735	2.500.000	
2102020215	OTRAS ADQUISICIONES DE SERVICIOS	139.400.000	0	1.000.000	354.720.000	493.120.000	10.094.000	0	10.094.000	483.026.000	6.694.000	6.694.000	0	6.694.000	0	
2102020216	VIAT Y GAS VIAJE EN CONVENIOS Y CONTRATOS OPERAT. SF	500.000	0	0	0	500.000	0	0	0	500.000	0	0	0	0	0	
2103	MANTENIMIENTO HOSPITALARIO	3.536.442.150	0	0	2.697.765.814	6.234.205.964	779.698.073	121.614.127	901.312.200	5.332.893.764	500.586.713	275.956.297	104.536.446	380.492.743	120.093.970	
210301	MANTENIMIENTO HOSPITALARIO ADMINISTRATIVO	146.976.780	0	0	146.976.780	2.800.000	0	0	2.800.000	144.176.780	2.500.000	0	2.500.000	2.500.000	0	
21030101	MANTENIMIENTO HOSPITALARIO BIENES	47.102.220	0	0	47.102.220	300.000	0	0	300.000	46.802.220	0	0	0	0	0	
21030102	MANTENIMIENTO HOSPITALARIOSERVICIOS	95.000.000	0	0	95.000.000	0	0	0	0	95.000.000	0	0	0	0	0	
21030103	MANTENIMIENTO VEHICULOS ADM	4.874.560	0	0	4.874.560	2.500.000	0	0	2.500.000	2.374.560	2.500.000	0	2.500.000	2.500.000	0	
210302	MANTENIMIENTO HOSPITALARIO OPERATIVO	3.389.465.370	0	0	2.697.765.814	6.087.229.184	776.898.073	121.614.127	898.512.200	5.188.716.984	498.086.713	275.956.297	102.036.446	377.992.743	120.093.970	
21030201	MANTENIMIENTO HOSPITALARIO BIENES	492.247.742	0	0	492.247.742	120.272.126	99.934.693	220.206.819	272.040.923	103.092.427	71.289.152	20.377.471	91.666.623	11.425.804		

Nombre reporte : PSRPEjecucionMensualContratoria

**UNIDAD DE SALUD DE IBAGUE - EMPRESA SOCIAL DEL ESTADO**  
**NIT: 809003590**  
**EJECUCION PRESUPUESTAL DE GASTOS**

SECCIÓN 7300

UNIDAD EJECUTORA

10

REGIONAL 0771

UNIDAD DE SALUD DE IBAGUE

MES 6

VIGENCIA

2021

Rubro	Concepto	Presupuesto					Compromisos					Pagos				
		Presupuesto Inicial	Adicion	Reduccion	Creditos	Contratados	Presupuesto Definitivo	Meses Anteriores	Del Mes	Total	Saldo Por Comprometer	Obligaciones	Meses Anteriores	Del Mes	Total	Cuentas por Pagar
1	2	3	4	5	6	7	8	9	10	11	12	13	14	15	16	17
21030202 10	MANTENIMIENTO HOSPITALARIO SERVICIOS	2.852.605.436	0	0	2.697.763.814	0	5.550.369.250	638.649.675	21.679.434	660.329.109	4.890.040.141	377.066.495	204.190.873	73.443.955	277.634.828	99.431.667
21030203 10	MANTENIMIENTO VEHICULOS	44.612.192	0	0	0	0	44.612.192	17.976.272	0	17.976.272	26.635.920	17.927.791	476.272	8.215.020	8.691.292	9.236.499
22	GASTOS DE OPERACION	3.473.156.502	0	60.000.000	1.263.929.157	0	4.677.085.659	2.586.277.300	167.500.000	2.753.777.300	1.923.308.359	1.617.441.782	763.325.871	313.286.356	1.076.612.227	540.829.555
2201	COMPRAS DE BIENES PARA LA OPERACION	2.789.375.718	0	60.000.000	929.458.573	0	3.658.834.291	2.114.014.476	167.500.000	2.281.514.476	1.377.319.815	1.317.042.731	676.937.081	277.637.415	954.574.496	362.468.235
220101 10	COMPRAS DE MEDICAMENTOS	1.288.350.000	0	0	429.450.000	0	1.717.800.000	1.201.189.933	75.000.000	1.276.189.933	441.610.067	769.268.636	493.498.406	194.361.343	687.859.749	81.408.887
220102 10	MATERIAL MEDICO-QUIRURGICO	736.636.875	0	0	245.545.625	0	982.182.500	347.500.000	0	347.500.000	634.682.500	177.387.133	88.155.596	15.452.259	103.607.855	73.779.278
220103 10	COMPRAS INSUMOS Y OTROS BIENES	1.000.000	0	0	0	0	1.000.000	0	0	0	1.000.000	0	0	0	0	0
220104 10	MATERIAL PARA ODONTOLOGIA	335.805.750	0	60.000.000	111.935.250	0	387.741.000	259.920.500	0	259.920.500	127.820.500	69.728.767	2.327.800	11.582.700	13.910.500	55.818.267
220105 10	INSUMOS PARA LABORATORIO CLINICO	300.000.000	0	0	100.000.000	0	400.000.000	217.000.000	65.000.000	282.000.000	118.000.000	202.343.104	50.552.561	37.705.613	88.258.174	114.084.930
220106 10	ALIMENTACION PARA HOSPITALIZACION	127.583.093	0	0	42.527.698	0	170.110.791	88.404.043	27.500.000	115.904.043	54.206.748	98.315.091	42.402.718	18.535.500	60.938.218	37.376.873
2202	COMPRAS SERVICIOS PARA LA OPERACION	683.780.784	0	0	334.470.584	0	1.018.251.368	472.262.824	0	472.262.824	545.988.544	300.399.051	86.388.790	35.648.941	122.037.731	178.361.320
220201 10	SERVICIO DE TOMA DE ECOGRAFIAS	38.333.333	0	0	0	0	38.333.333	27.003.150	0	27.003.150	11.330.183	9.782.610	1.743.393	3.143.181	4.886.574	4.896.036
220202 10	SERVICIO DE RADIOLOGIA	419.250.000	0	0	139.750.000	0	559.000.000	331.464.634	0	331.464.634	227.535.366	230.339.579	71.780.897	0	71.780.897	158.558.682
220203 10	SERVICIO DE TOMA DE CITOLOGIAS	48.092.828	0	0	0	0	48.092.828	48.000.000	0	48.000.000	92.828	19.332.500	12.864.500	3.157.000	16.021.500	3.311.000
220204 10	SERVICIO DE LABORATORIO CLINICO	12.875.000	0	0	0	0	12.875.000	0	0	0	12.875.000	0	0	0	0	0
220205 10	SERVICIO DE TRANSPORTE	165.229.623	0	0	194.720.584	0	359.950.207	65.795.040	0	65.795.040	294.155.167	40.944.362	0	29.348.760	29.348.760	11.595.602
23	GASTOS DE INVERSION	984.162.000	18.500.000	0	4.715.894.760	0	5.718.556.760	121.499.486	0	121.499.486	5.597.057.274	121.499.486	89.677.145	20.000.000	109.677.145	11.822.341
2301	INFRAESTRUCTURA	1.000	0	0	0	0	1.000	0	0	0	1.000	0	0	0	0	0
230101 10	INFRAESTRUCTURA PROPIA DEL SECTOR	1.000	0	0	0	0	1.000	0	0	0	1.000	0	0	0	0	0
230102 10	INFRAESTRUCTURA P/CALENA	1.000	0	0	3.511.809.435	0	3.511.810.435	0	0	0	3.511.810.435	0	0	0	0	0
2302	DOTACION	984.160.000	18.500.000	0	1.204.085.324	0	2.206.745.324	121.499.486	0	121.499.486	2.085.245.838	121.499.486	89.677.145	20.000.000	109.677.145	11.822.341
230201 10	DOTACION DE HOSPITALES, CENTROS DE SALUD Y PUESTOS DE SALUD	100.000.000	18.500.000	0	50.000.000	0	168.500.000	56.500.000	0	56.500.000	112.000.000	56.500.000	56.500.000	0	56.500.000	0
230202 10	ADQUISICION DE EQUIPO DE LABORATORIO	30.000.000	0	0	0	0	30.000.000	0	0	0	30.000.000	0	0	0	0	0
230203 10	ADQUISICION DE EQUIPO CLINICO	50.000.000	0	0	655.077.107	0	705.077.107	0	0	0	705.077.107	0	0	0	0	0

Nombre reporte : PSRPFefecucionMensualContraloria

**UNIDAD DE SALUD DE IBAGUE - EMPRESA SOCIAL DEL ESTADO**  
**NIT: 809003590**  
**EJECUCION PRESUPUESTAL DE GASTOS**

SECCIÓN 7300

UNIDAD EJECUTORA

10

REGIONAL 0771


UNIDAD DE SALUD DE IBAGUE

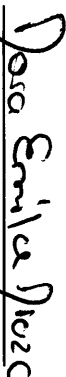
MES 6


VIGENCIA

2021

Rubro	Concepto	Presupuesto						Compromisos			Pagos					
		Presupuesto Inicial	Traslados Adicion	Reduccion	Modificaciones Creditos	Contracciones	Presupuesto Definitivo	Meses Anteriores	Del Mes	Total	Saldo Por Comprometer	Obligaciones	Meses Anteriores	Del Mes	Total	Cuentas por Pagar
1	2	3	4	5	6	7	8	9	10	11	12	13	14	15	16	17
230204	10 ADOQUISICION DE EQUIPOS, PROGRAMAS Y MOBILIARIOS CON RECURSOS PROPIOS	80.000.000	0	0	499.008.217	0	579.008.217	64.999.486	0	64.999.486	514.008.731	64.999.486	33.177.145	20.000.000	53.177.145	11.822.341
230205	13 ADOQUISICION DE UNIDADES MOVILES	724.160.000	0	0	0	0	724.160.000	0	0	0	724.160.000	0	0	0	0	0
24	SERVICIO DE LA DEUDA	1.000	0	0	0	0	1.000	0	0	0	1.000	0	0	0	0	0
2401	10 AMORTIZACION	1.000	0	0	0	0	1.000	0	0	0	1.000	0	0	0	0	0
25	CUENTAS POR PAGAR VIGENCIA 2020	7.656.457.148	0	0	2.431.808.234	2.080.260.597	8.008.004.786	7.951.762.795	0	7.951.762.795	56.241.991	7.951.762.795	6.191.120.732	236.682.508	6.427.803.240	1.523.959.555
2501	10 CXP GASTOS DE PERSONAL	4.844.396.378	0	0	0	1.484.081.291	3.360.315.087	3.358.137.746	0	3.358.137.746	2.177.341	3.358.137.746	2.487.718.010	25.114.195	2.512.832.205	845.305.541
2502	10 CXP GASTOS GENERALES	1.185.096.404	0	0	0	145.639.628	1.039.456.776	1.039.456.776	0	1.039.456.776	0	1.039.456.776	862.098.825	0	862.098.825	177.357.951
2503	10 CXP OPERACION	1.148.125.296	0	0	265.378.920	0	1.413.504.216	1.413.504.216	0	1.413.504.216	0	1.413.504.216	1.288.353.915	7.279.845	1.295.633.760	117.870.456
2504	11 CXP CONV.1837/18	23.369.975	0	0	0	20.570.203	2.799.772	2.799.772	0	2.799.772	0	2.799.772	0	0	2.799.772	0
2505	11 CXP CONV.1817/18 PIC	48.733.707	0	0	0	48.733.707	0	0	0	0	0	0	0	0	0	0
2506	11 CXP PICALENIA, INVERSION	406.735.388	0	0	0	381.235.768	25.499.620	25.499.620	0	25.499.620	0	25.499.620	500.218.725	190.876.018	691.094.743	331.466.136
2508	10 CXP MANTENIMIENTO	0	0	0	1.022.560.879	0	1.022.560.879	1.022.560.879	0	1.022.560.879	0	1.022.560.879	824.487.335	0	824.487.335	80
2509	11 CXP PIC 2020	0	0	0	825.151.985	0	825.151.985	824.487.335	0	824.487.335	664.650	824.487.335	824.487.256	0	824.487.256	80
2510	10 CXP OTRAS INVERSIONES	0	0	0	318.716.450	0	318.716.450	265.316.450	0	265.316.450	53.400.000	265.316.450	228.244.000	13.412.450	241.656.450	23.660.000
TOTALS		51.495.978.035	208.318.522	208.318.522	19.301.083.649	2.080.260.597	68.716.801.088	25.671.930.771	3.758.610.279	29.430.541.050	39.286.260.038	26.269.691.603	18.686.179.634	3.745.789.631	22.431.969.265	3.837.722.339

  
**CARLOS ARMANDO CUELLAR BARRETO**  
Gerente

  
**DORA EMILCE DIAZ CALDERON**  
Profesional Universitario (E)

  
**JULIA PATRICIA RINCON DEL CAMPO**  
Prof. Especializado Financiera